

Barometru politic național

Sondaj de opinie publică

6 -15 septembrie 2007

**Biroul de
Cercetări Sociale**

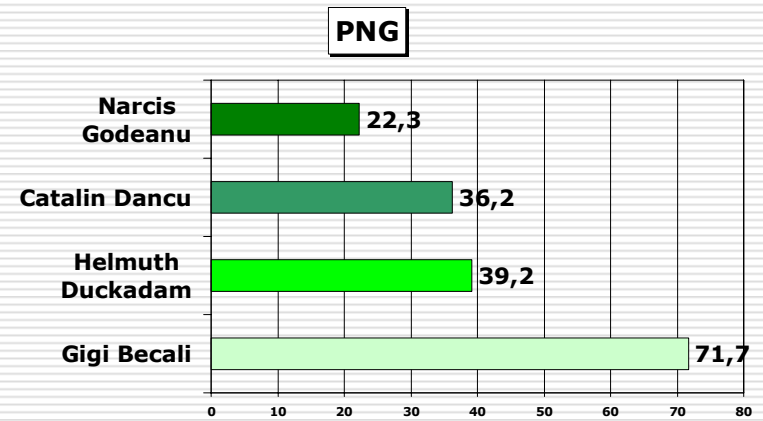
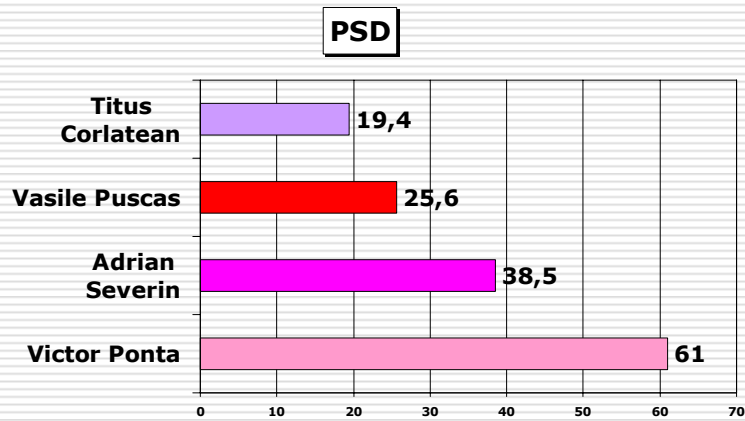
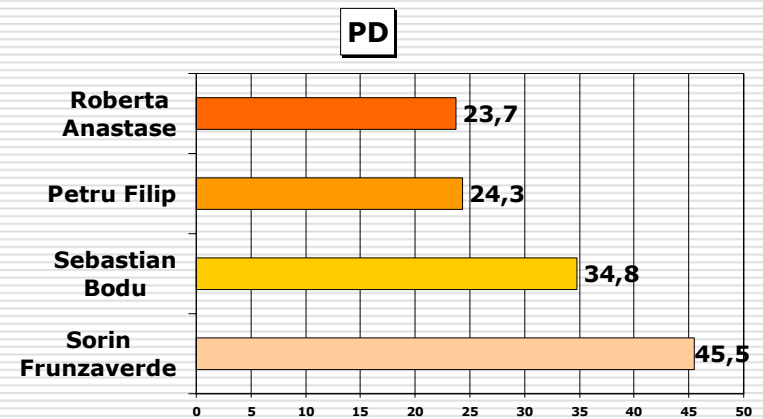
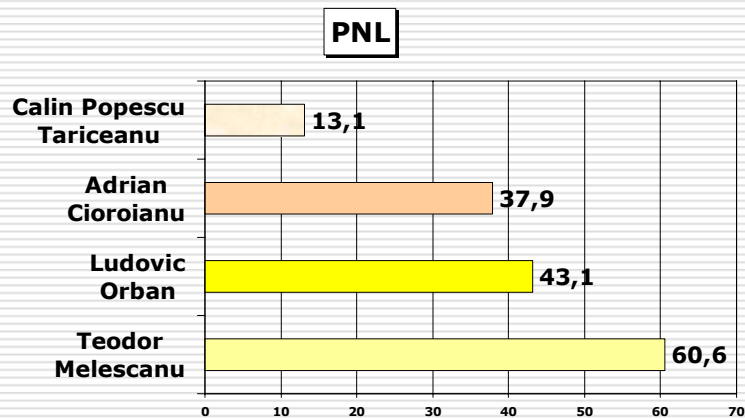
Str. Dreptatii nr. 10, ap. 93, Bucuresti, Tel/fax: 021.430.07.25. 0723.364.739.,
E-mail: office@cercetari-sociale.ro

Metodologie

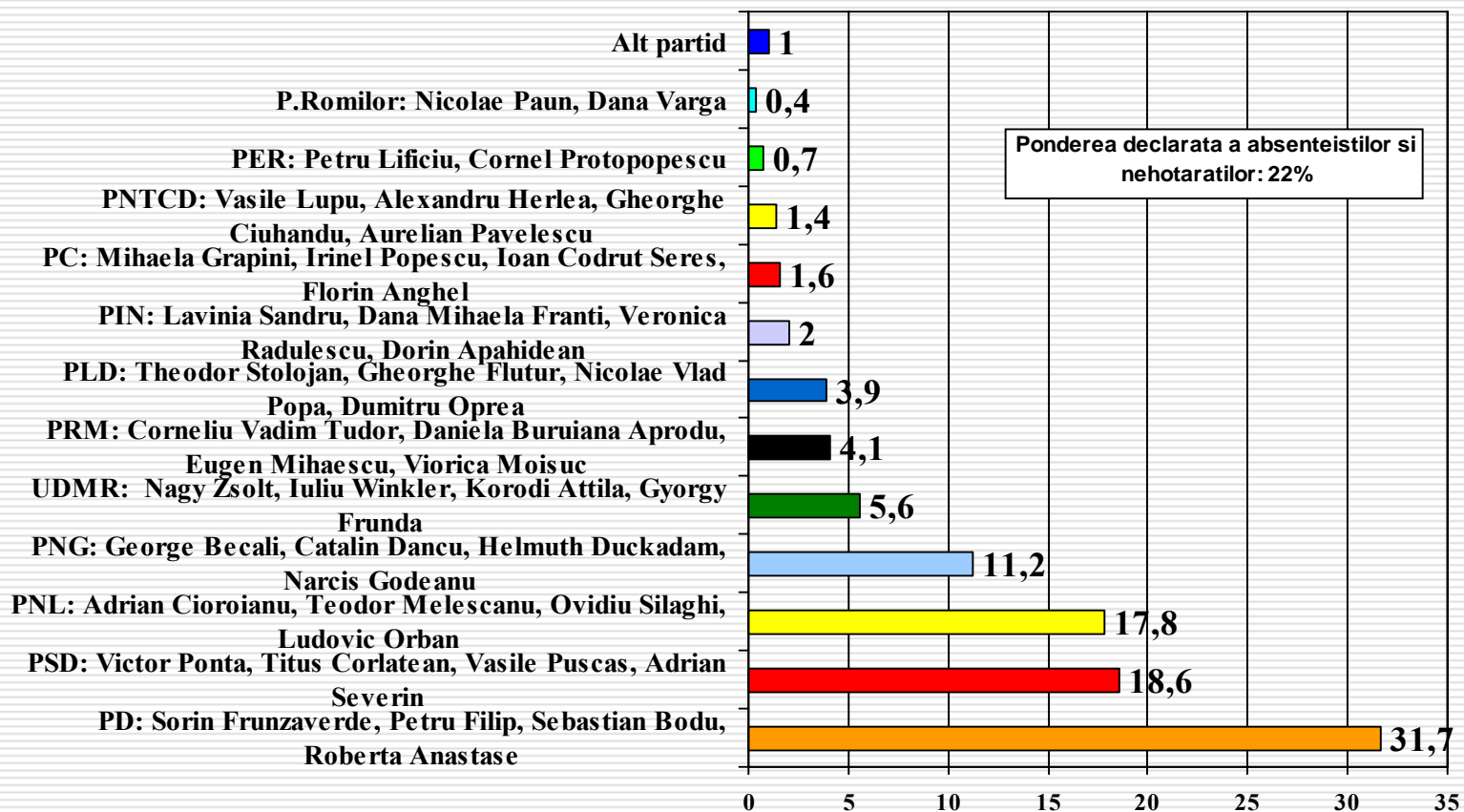
- **Volumul eșantionului:** 1.073 persoane în vârstă de peste 18 ani
- **Tipul eșantionului:** probabilist, stratificat, format din 48 straturi rezultate din intersecția a 8 zone geografice cu 6 tipuri de localități urbane și rurale. Au fost efectuate interviuri în 82 orașe și sate din 40 județe.
- **Selecția subiecților:** persoanele intervievate au fost alese prin pas statistic, din 3 în 3 apartamente sau case, pornind de la numărul 3 al fiecărei străzi. În cadrul fiecărei case a fost intervievată acea persoană care urmează să-și sărbătorească prima ziua de naștere.
- **Reprezentativitate:** eșantionul este reprezentativ pentru populația adultă a României, cu o eroare statistică de $\pm 3,1\%$. Datele prezentate sunt cele culese din teren, neponderate. Verificarea corectitudinii lor s-a făcut de către echipa coordonatoare. Astfel, un număr de 210 subiecți au fost recontactați să confirme participarea la sondaj (telefonic, prin corespondență și prin vizite la domiciliu efectuate de către supervizori).
- **Ancheta de teren:** 6 – 15 septembrie 2007.
- **Finanțator:** Centrul pentru Apărarea Drepturilor Omului, Marketing și Relații Publice

**Coordonator,
dr. Bruno Ștefan – Președinte BCS**

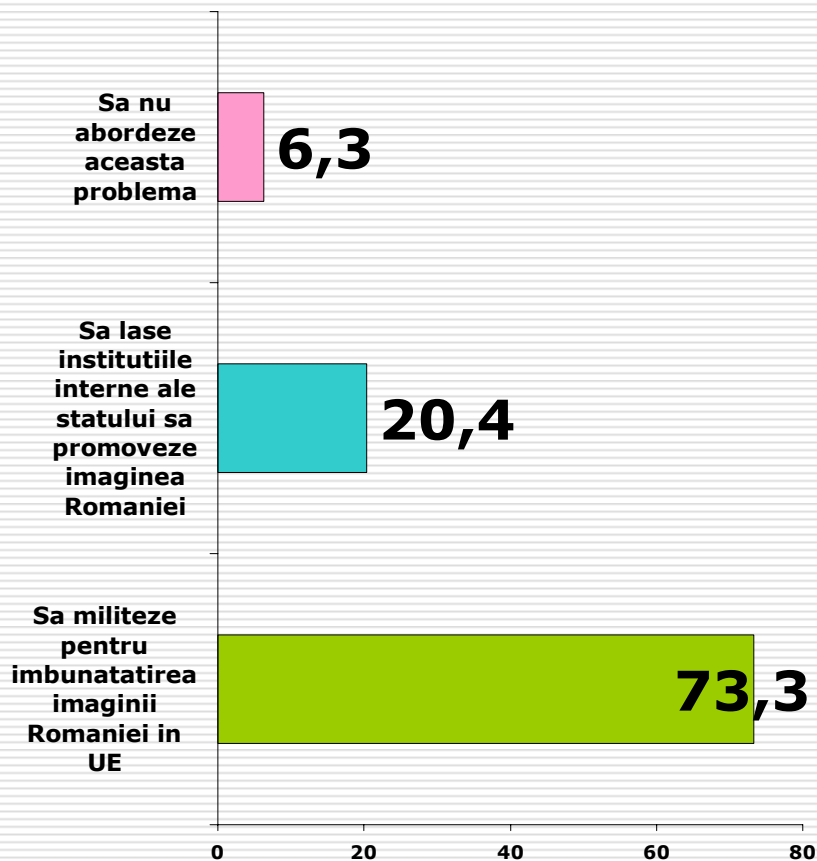
Care ar trebui să fie primii 4 oameni politici care să deschidă lista (să candideze primii pe listă) pentru alegerile europarlamentare din partea următoarelor partide?



La alegerile euro-parlamentare din toamnă cu ce partid veți vota dacă în fruntea listelor electorale vor fi următoarele personalități?

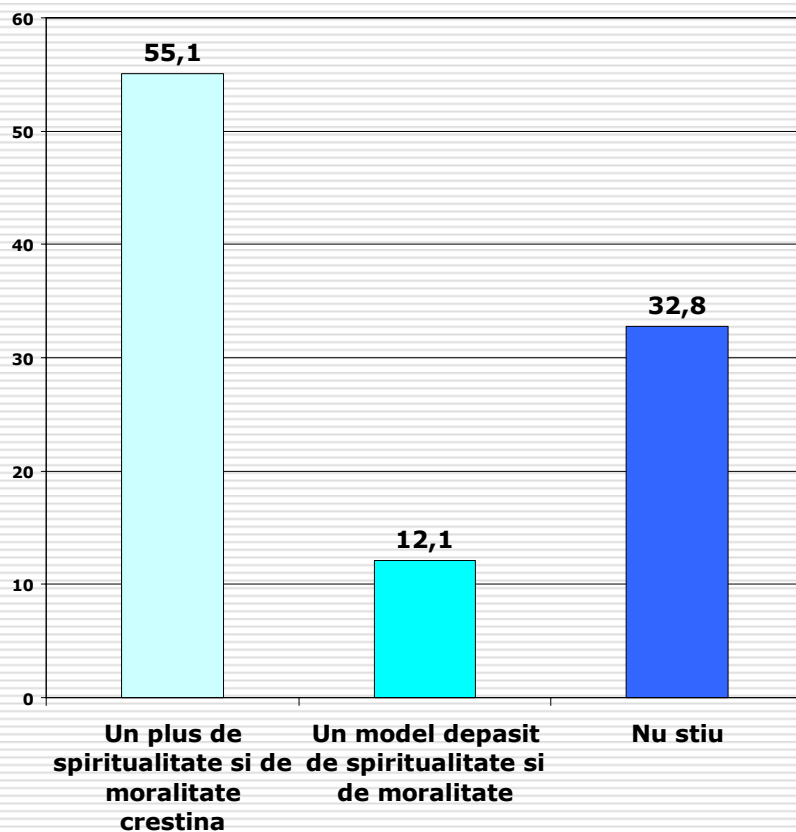


Ce atitudine ar trebui să aibă parlamentarul român care vă va reprezenta în Parlamentul European?



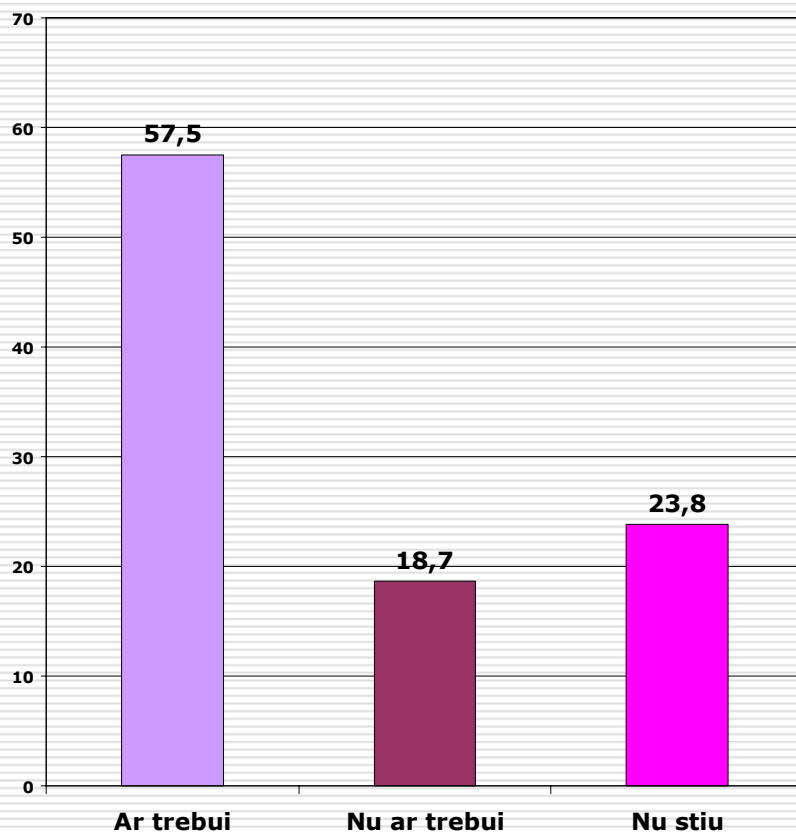
Intentia de vot la alegerile europarlamentare	Să militeze pentru îmbunătățirea imaginii României în UE	Să lase instituțiile interne ale statului să promoveze imaginea României	Să nu abordeze această problemă
PNL	69	28	3
PD	78	20	2
PSD	74	23	3
PNG-CD	79	18	3
PLD	97	3	
PRM	82	12	6
UDMR	55	14	31
PC	62	38	
PNTCD	50	50	
PIN	88	12	
PER	50	50	
P.Romilor	100		
Alt partid	63	13	25
Nu m-am hotarat	71	17	13
Nu voi vota	61	21	18

Credeți că ortodoxia românească va reprezenta în Uniunea Europeană:



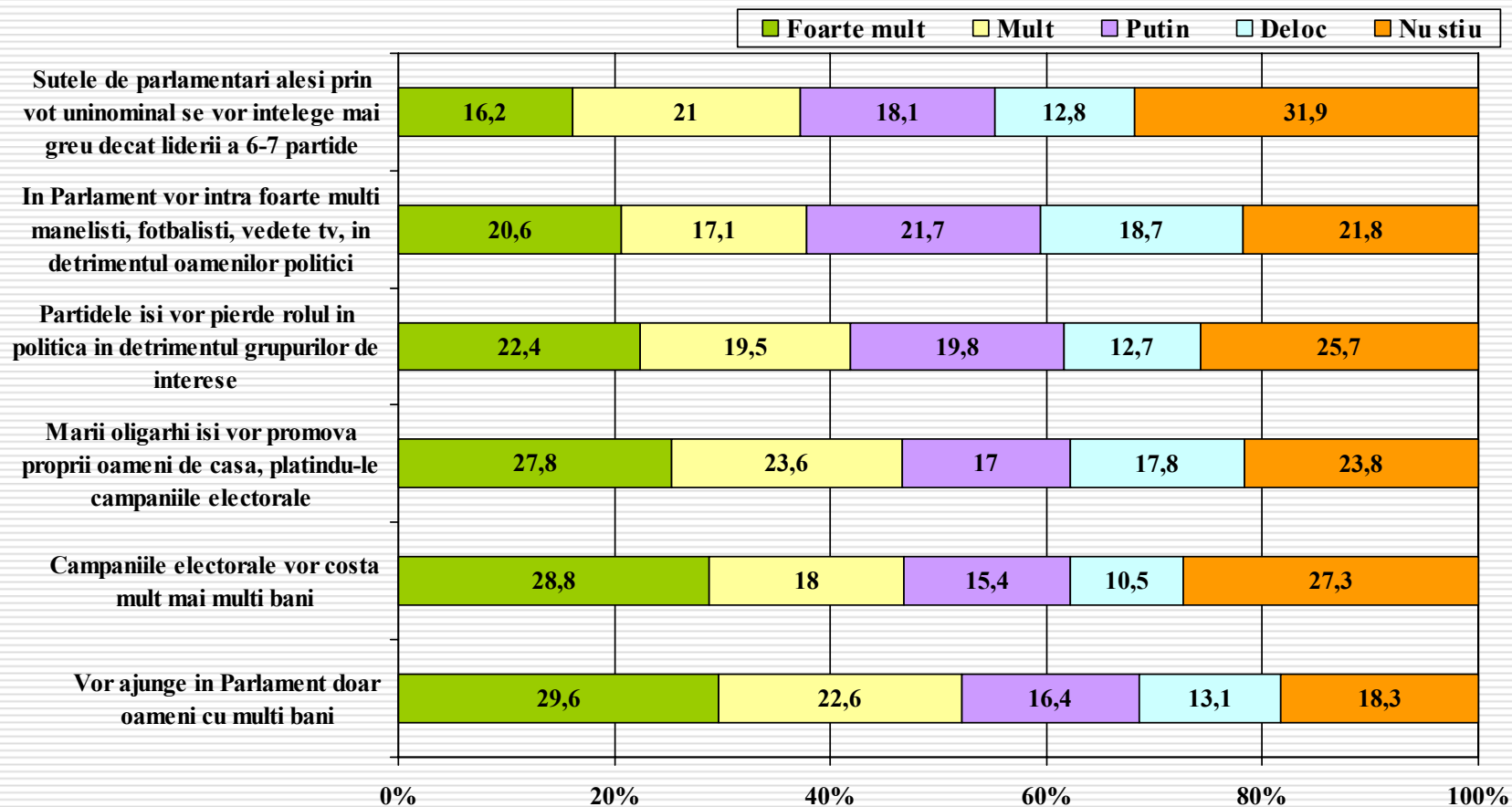
Intenția de vot la alegerile europarlamentare	Un plus de spiritualitate și de moralitate creștină	Un model depășit de spiritualitate și de moralitate	Nu știu
PNL	55	20	25
PD	54	16	30
PSD	65	7	28
PNG-CD	62	7	31
PLD	58	3	39
PRM	76		24
UDMR	8	6	86
PC	85		15
PNTCD	58		42
PIN	59	35	6
PER	33		67
P. Romilor	33		67
Alt partid	13		88
Nu m-am hotarat	56	11	33
Nu voi vota	42	21	37

În plan intern negocierile politice pentru adoptarea votului uninominal au intrat într-un impas. Considerați că Traian Băsescu ar trebui sau nu ar trebui să declanșeze procedurile pentru organizarea unui referendum privind votul uninominal?

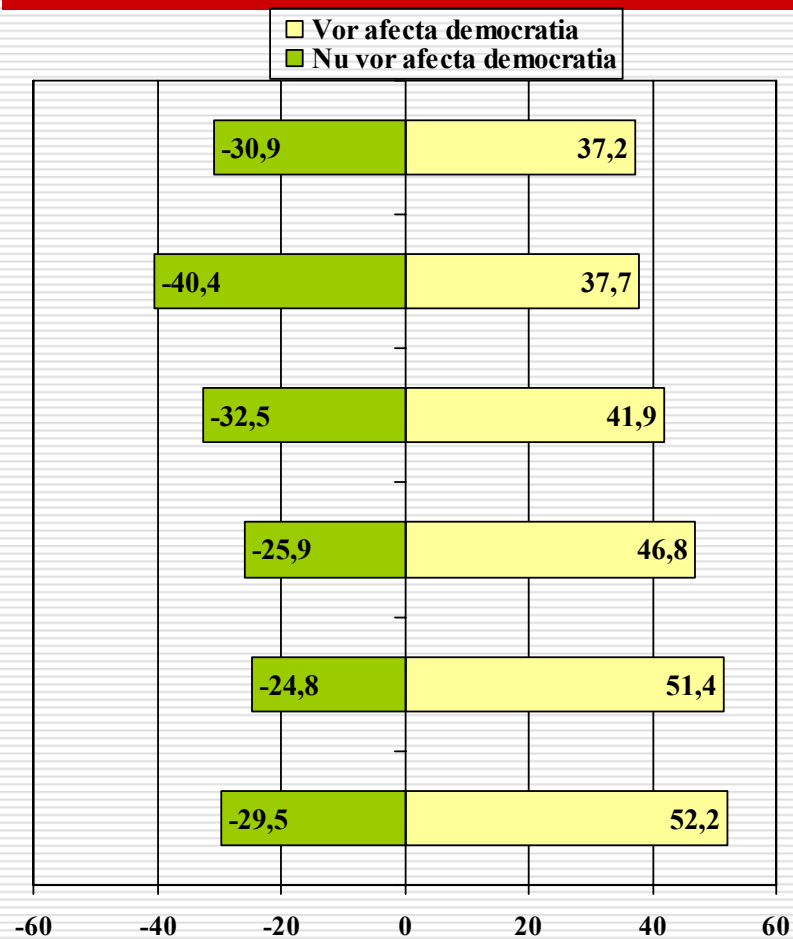


Intenția de vot la alegerile europarlamentare	Ar trebui	Nu ar trebui	Nu stiu
PNL	53	30	17
PD	69	14	17
PSD	54	21	25
PNG-CD	57	19	24
PLD	70	3	27
PRM	47	29	24
UDMR	51	14	35
PC	62		38
PNTCD	67	33	
PIN	53	29	18
PER	67		33
P. Romilor	100		
Alt partid	75		25
Nu m-am hotarat	50	17	33
Nu voi vota	39	21	39

Unii politicieni au adus mai multe critici votului uninominal, dintre care unele sunt notate mai jos. În ce măsură ele vor afecta democrația din România în cazul adoptării votului uninominal?



Credeți că următoarele aspecte vor afecta sau nu democrația din România în cazul adoptării votului uninominal?



Sutele de parlamentari aleși prin vot uninominal se vor înțelege mai greu decât liderii a 6-7 partide

În Parlament vor intra foarte mulți maneliști, fotbalisti, vedete tv, în detrimentul oamenilor politici

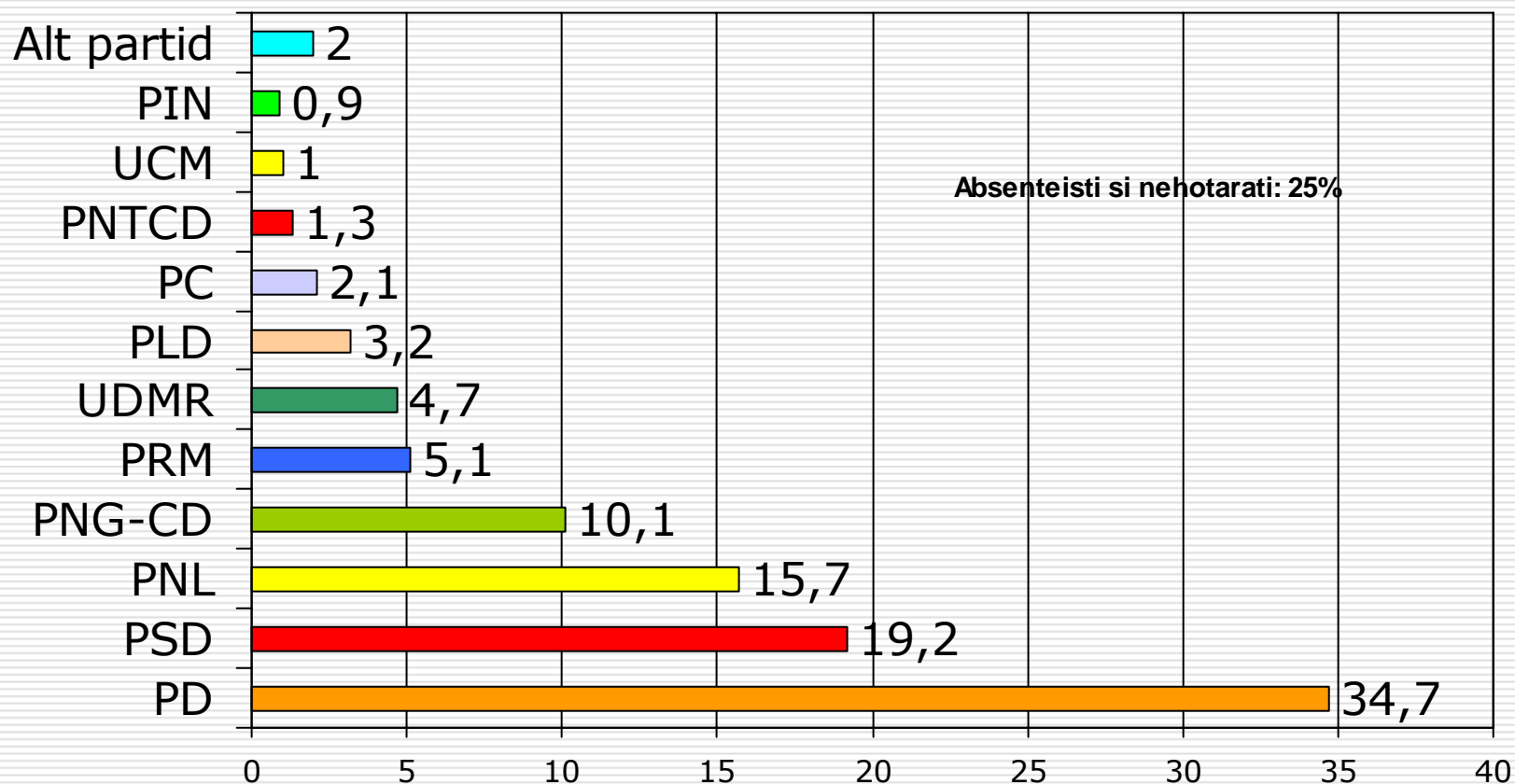
Partidele își vor pierde rolul în politică în detrimentul grupurilor de interese

Campaniile electorale vor costa mult mai mulți bani

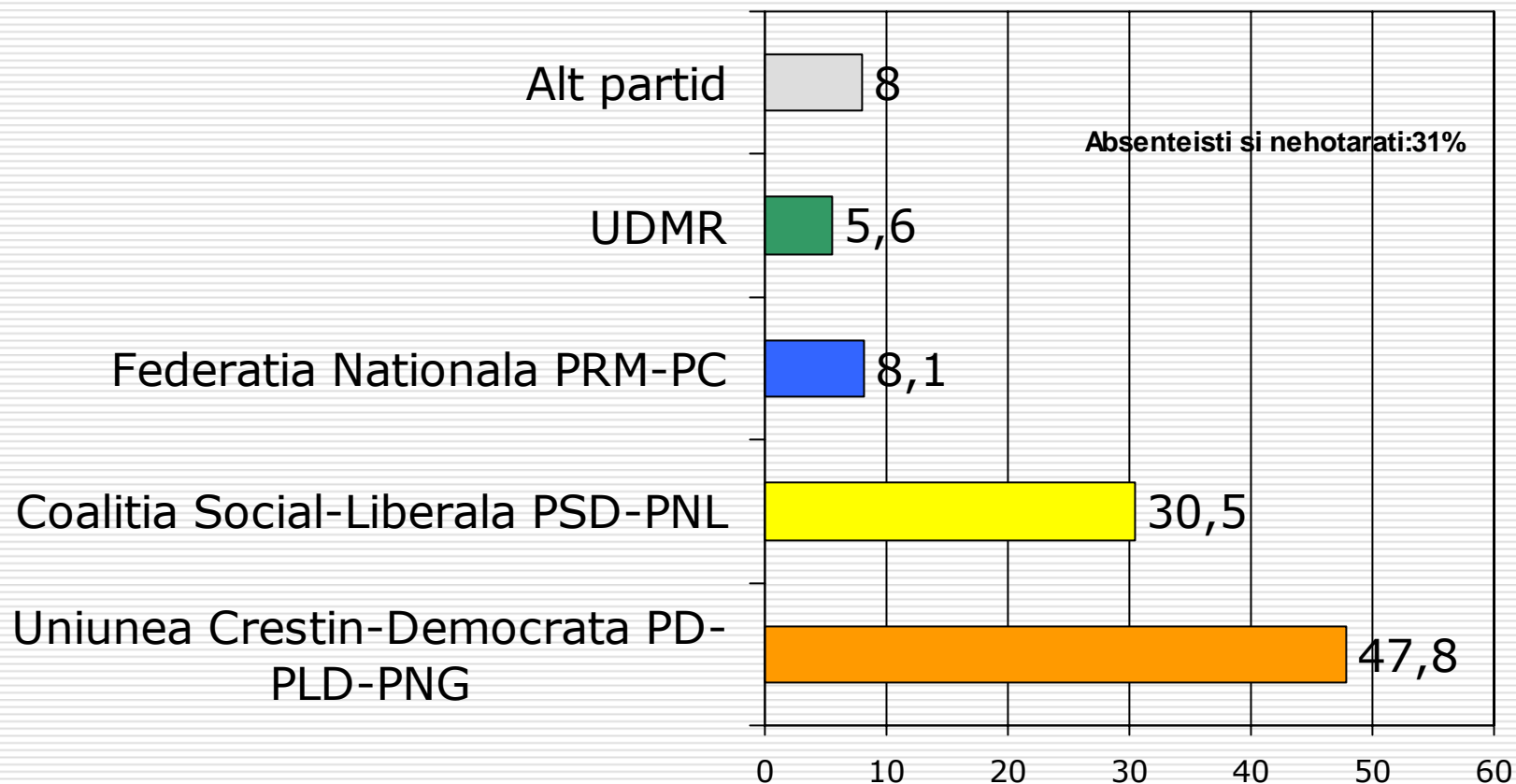
Marii oligarhi își vor promova proprii oameni de casa, platindu-le campaniile electorale

Vor ajunge în Parlament doar oameni cu mulți bani

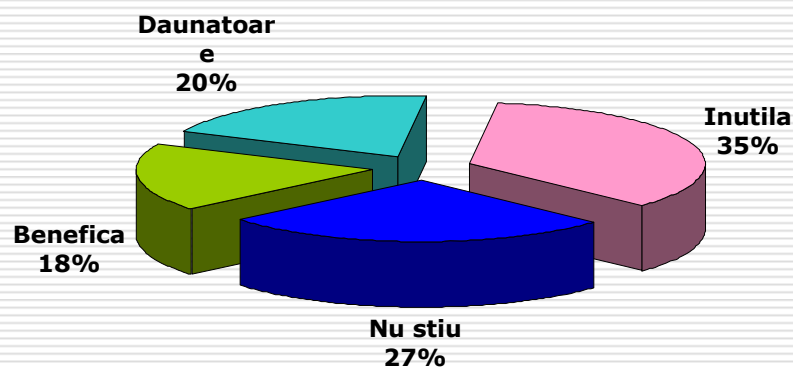
La alegerile parlamentare de anul viitor cu ce partid intenționați să votați?



Dacă la viitoarele alegeri parlamentare ar participa următoarele formațiuni politice, dvs. cu cine ați vota?

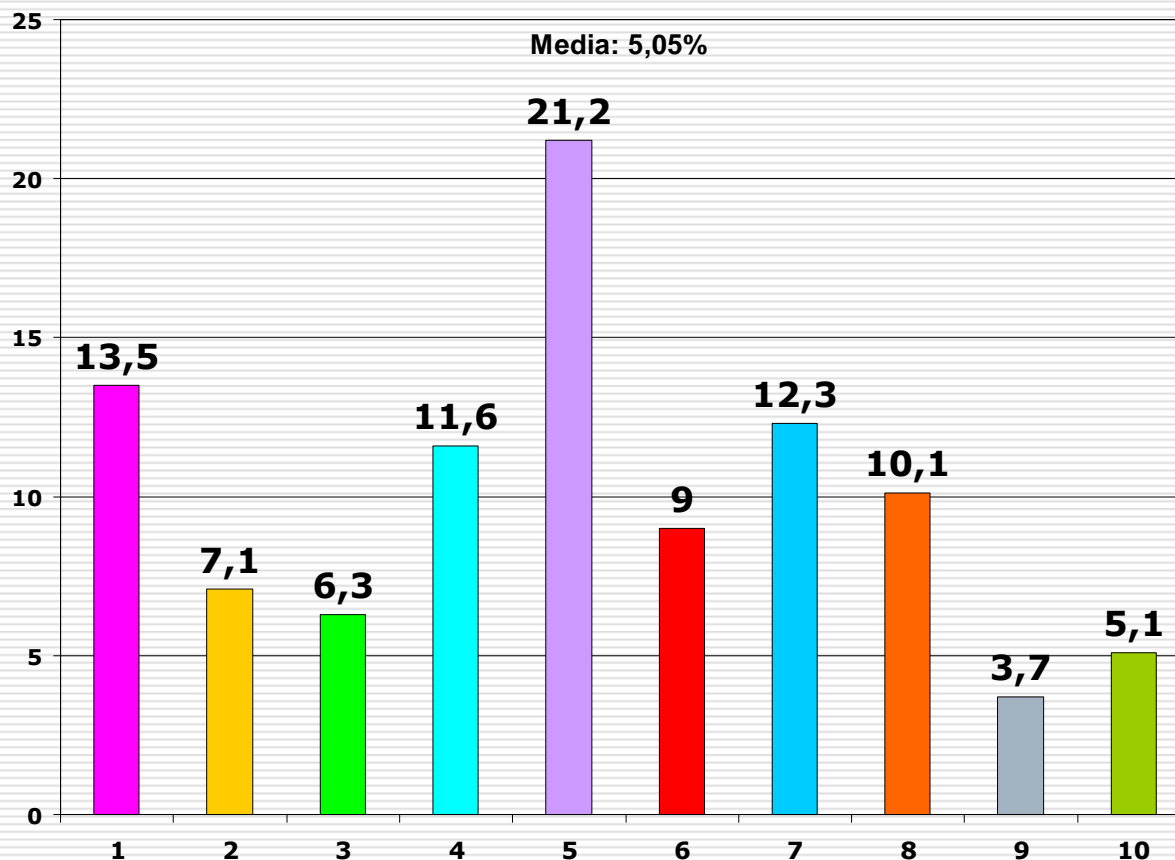


Credeți că alianța PNL-PSD din ultimele luni s-a dovedit a fi pentru România:



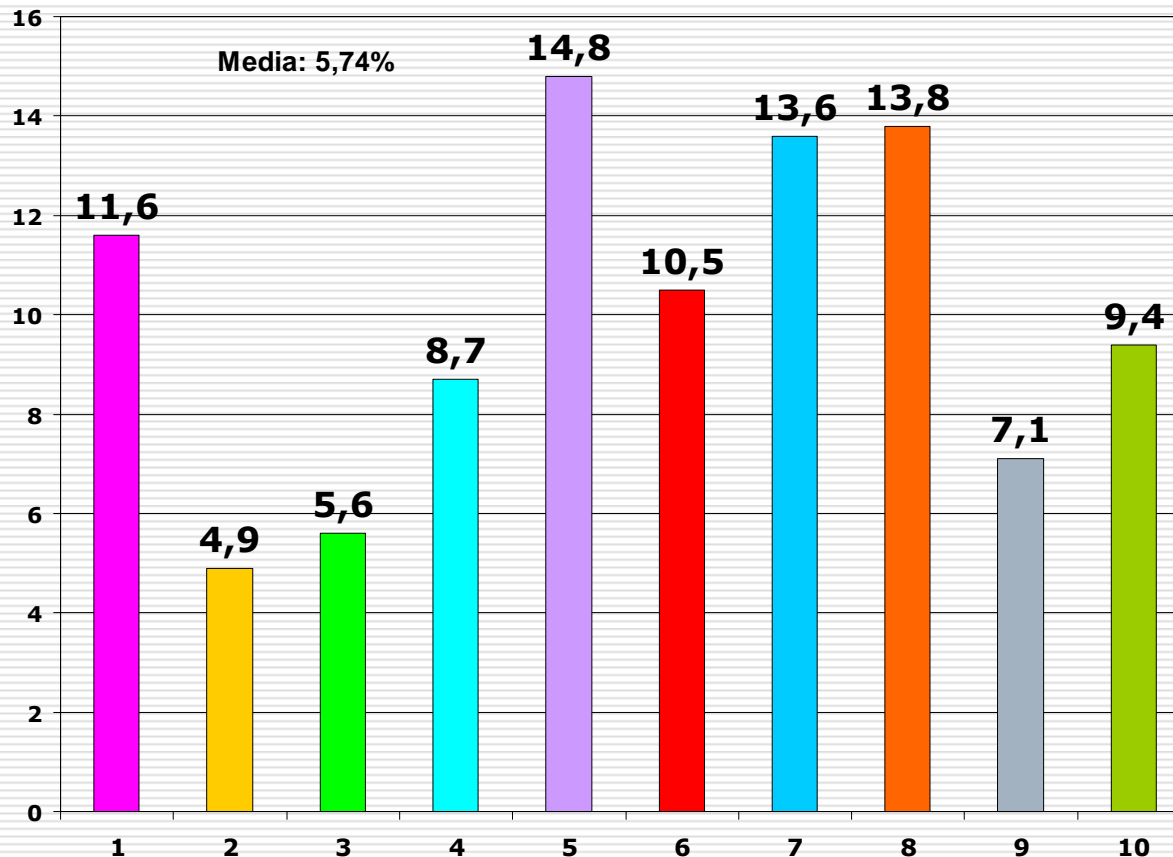
	Benefică	Dăunătoare	Inutilă	Nu știu
PNL	46	16	16	22
PD	9	28	42	20
PSD	41	11	21	27
PNG-CD	10	27	44	18
PLD	4	52	36	8
PRM	5	32	46	17
UDMR	3	3	21	74
UCM		13	25	63
PC	12	24	47	18
PNTCD	30	30	30	10
PIN		43	57	
Alt partid	24		53	24
Nu m-am hotarat	9	14	40	37
Nu voi vota	8	18	40	33

Ce notă de la 1 la 10 ați acorda premierului Tăriceanu pentru modul în care s-a comportat în problema secetei?



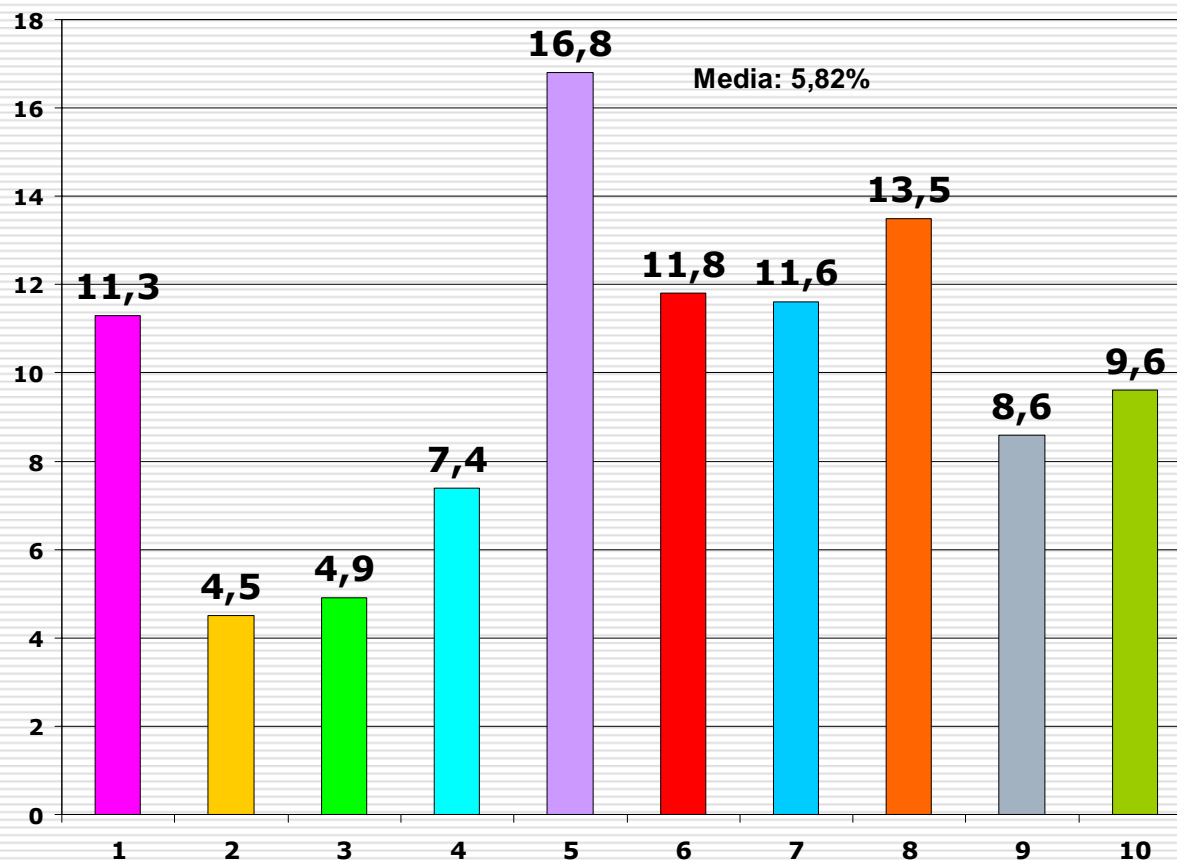
	Media
PNL	6.35
PD	4.76
PSD	5.13
PNG-CD	4.68
PLD	4.75
PRM	4.44
UDMR	4.53
UCM	2.63
PC	5.47
PNTCD	7.10
PIN	4.86
Alt partid	4.06
Nu m-am hotarat	5.10
Nu voi vota	4.71

Ce notă de la 1 la 10 ați acorda premierului Tăriceanu pentru modul în care s-a comportat în problema măririi pensiilor?



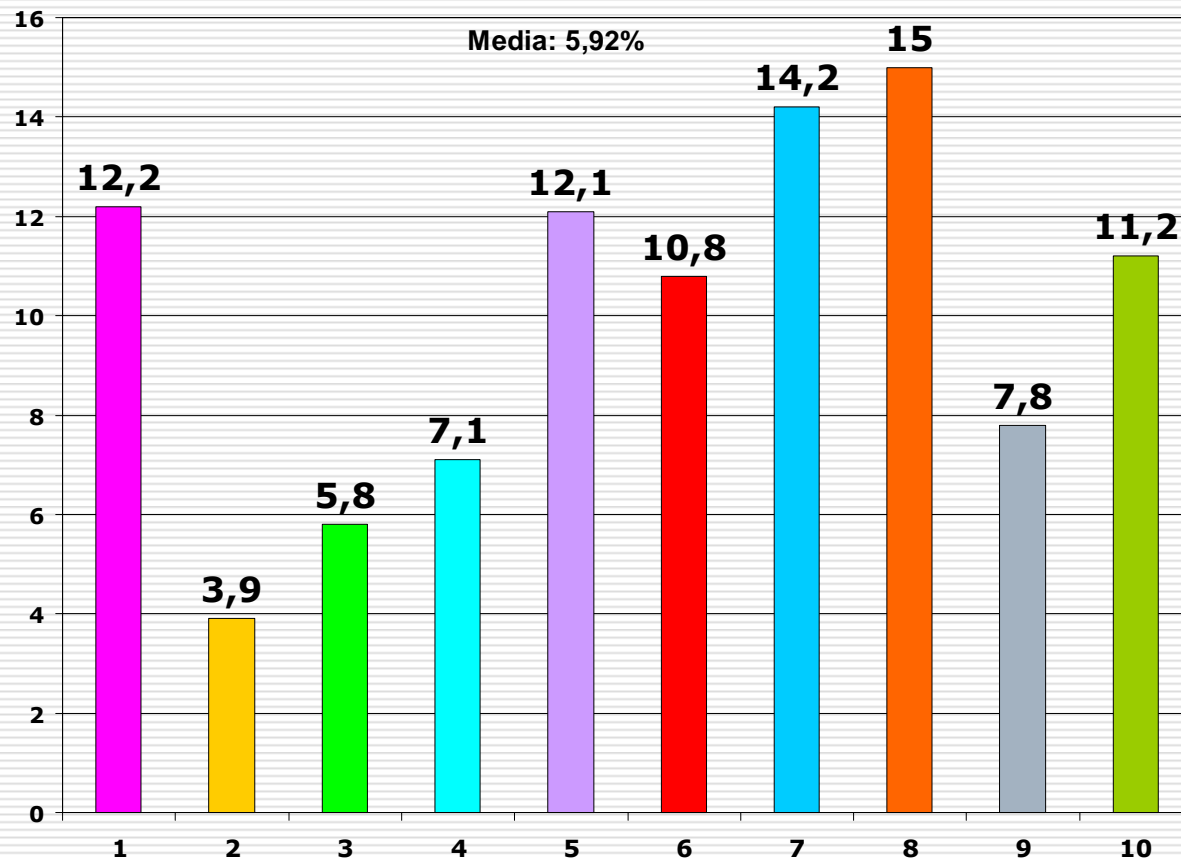
	Media
PNL	5.91
PD	6.58
PSD	5.39
PNG-CD	5.20
PLD	5.33
PRM	5.58
UDMR	4.95
UCM	2.75
PC	4.53
PNTCD	6.30
PIN	5.14
Alt partid	5.47
Nu m-am hotarat	5.59
Nu voi vota	5.09

Ce notă de la 1 la 10 ați acorda președintelui Băsescu pentru modul în care s-a comportat în problema secetei?



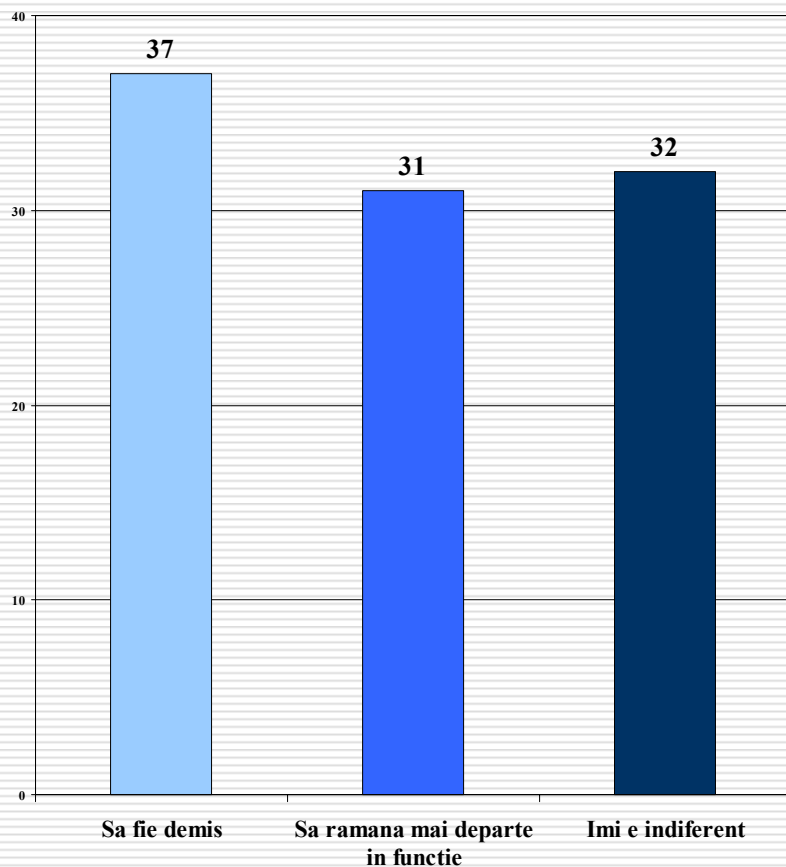
	Media
PNL	6.93
PD	5.91
PSD	5.60
PNG-CD	6.15
PLD	6.29
PRM	4.49
UDMR	5.39
UCM	4.25
PC	7.20
PNTCD	6.40
PIN	6
Alt partid	4.18
Nu m-am hotarat	5.66
Nu voi vota	4.85

Ce notă de la 1 la 10 ați acorda președintelui Băsescu pentru modul în care s-a comportat în problema măririi pensiilor?



	Media
PNL	5.56
PD	7.35
PSD	5.03
PNG-CD	6.04
PLD	7
PRM	4.26
UDMR	5.45
UCM	4.25
PC	4.31
PNTCD	5.40
PIN	5.57
Alt partid	5.88
Nu m-am hotarat	5.53
Nu voi vota	4.91

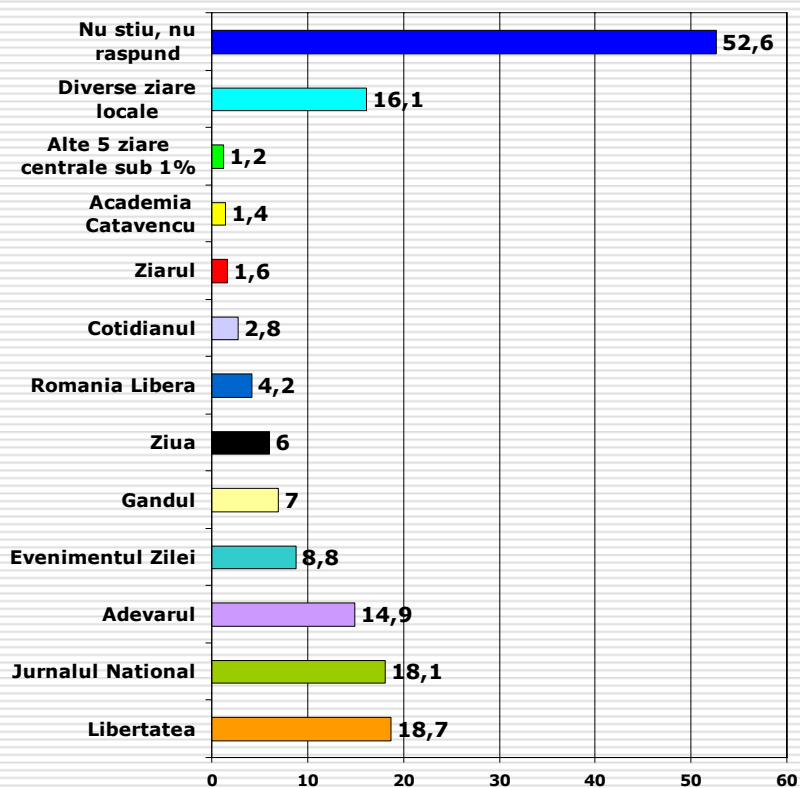
La moțiunea de cenzură a PSD-ului ați dori ca guvernul Tăriceanu:



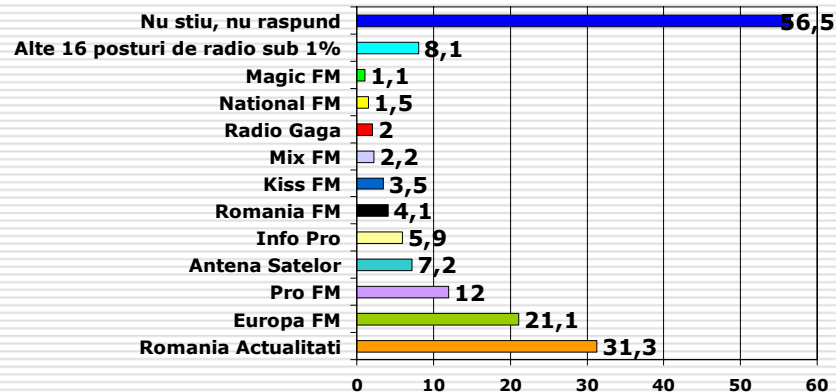
Intenția de vot la alegerile parlamentare	Să fie demis	Să rămână mai departe în funcție	Îmi e indiferent
PNL	20	65	15
PD	52	22	26
PSD	38	33	30
PNG-CD	51	18	31
PLD	64	12	24
PRM	27	34	39
UDMR	8	26	66
UCM	25	13	63
PC	35	41	24
PNTCD	20	20	60
PIN	14	43	43
Alt partid	65	12	24
Nu m-am hotarat	29	32	39
Nu voi vota	22	27	52

Unde ați observat cele mai bune știri politice în ultimul an?

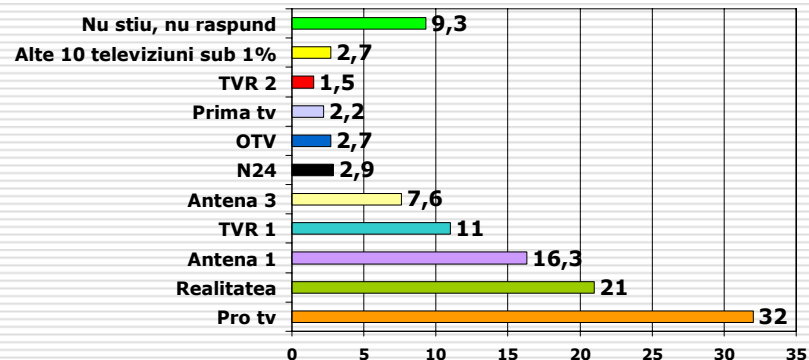
La care ziar?



La care post de radio?



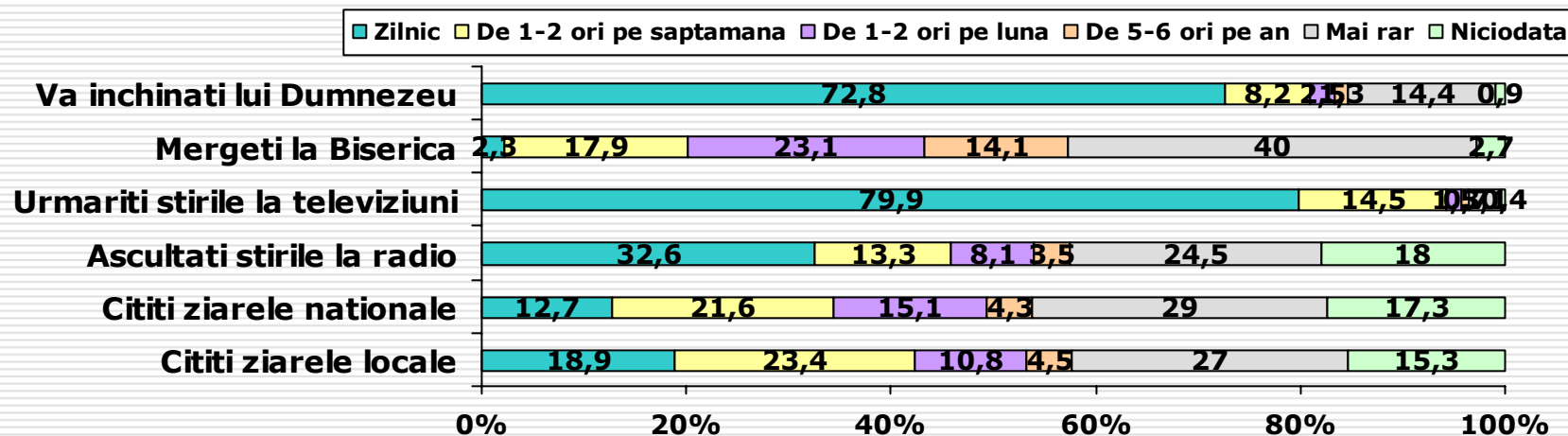
La care televiziune?



Corelația percepției obiectivității mass-media cu intenția de vot la Parlament

		PNL	PD	PSD	PNG	PLD	PRM	UDM R	UCM	PC	PNTCD	PIN	Alt parti d	Nu m- am hotarat	Nu voi vota
Ziare	Libertatea	10,6	47,9	12,8	5,3		5,3				2,1			16	
	Jurnalul National	14,3	33,0	13,2	1,1	1,1	2,2			3,3		2,2		25,3	4,4
	Adevarul	9,3	20,0	24,0	10,7	4,0	9,3							21,3	1,3
	Evenimentul Zilei	9,1	45,5	4,5	11,4	4,5								15,9	9,1
	Gandul	11,4	31,4	11,4	8,6	5,7	2,9							22,9	5,7
	Ziua	16,7	23,3	26,7	6,7	3,3	6,7					3,3	3,3	6,7	3,3
	Romania Libera	19,0	23,8	4,8	4,8							23,8		23,8	
	Cotidianul	35,7	21,4			14,3		7,1						21,4	
Radio	Romania Actualitati	12,9	23,8	21,1	4,8	,7	8,2	1,4			2,0			21,8	3,4
	Europa FM	14,4	25,8	6,2		8,2		7,2	1,0	3,1		1,0	4,1	25,8	3,1
	Pro FM	12,7	38,2	20,0	9,1		1,8			3,6		1,8		12,7	
	Antena Satelor	12,1	15,2	18,2			12,1	3,0		12,1				27,3	
	Info Pro	7,4	22,2	18,5	7,4	3,7	3,7				7,4			22,2	7,4
	Kiss FM	6,3	43,8	6,3	6,3									31,3	6,3
	Mix FM							60,0	40,0						
	Radio Gaga	11,1		11,1					11,1				11,1	11,1	33,3
Televiz iuni	Pro tv	10,6	26,4	9,0	11,9	2,6	1,6	2,9	,6	1,9		,3	1,6	23,2	7,4
	Realitatea	16,5	23,8	18,9	3,9	4,9	4,4	1,0	,5		1,9	1,0	1,5	18,0	3,9
	Antena 1	8,8	28,8	25,6	6,9	1,3	1,9	1,9		4,4				13,1	7,5
	TVR 1	7,5	29,2	11,3	3,8	1,9	12,3	,9		3,8	2,8		,9	22,6	2,8
	Antena 3	12,2	27,0	18,9	5,4	2,7	6,8					1,4		18,9	6,8
	N24	21,4	35,7	7,1	7,1	3,6				3,6		3,6		17,9	
	OTV	23,1	7,7	26,9	11,5		7,7							15,4	7,7
	Prima tv	19,0	28,6											42,9	9,5

De câte ori:

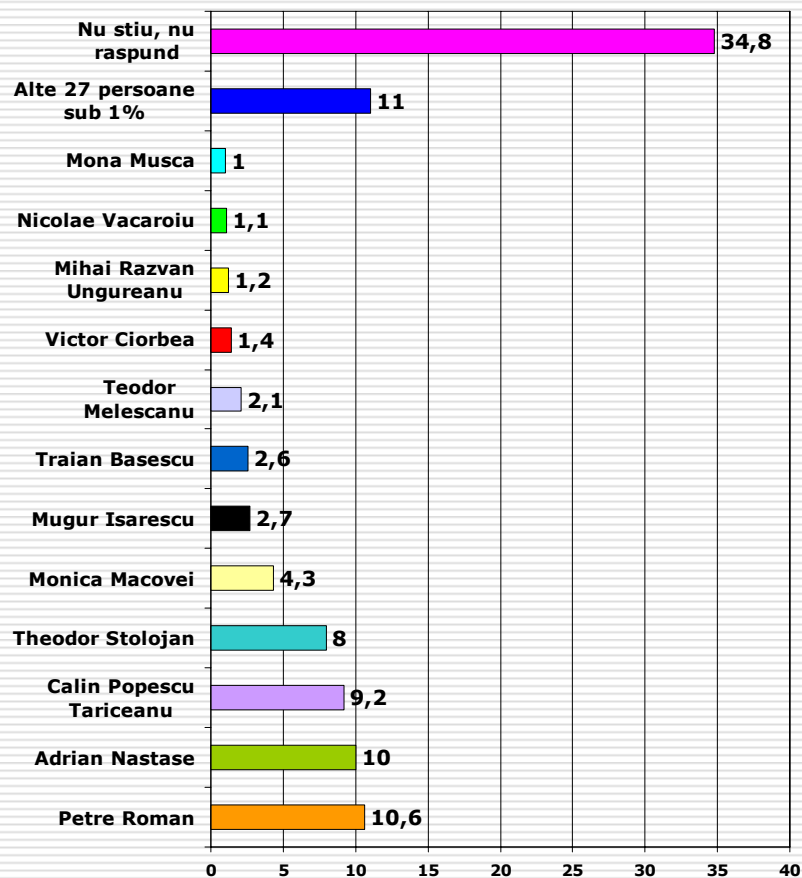


	Cititi ziarele locale	Cititi ziarele nationale	Ascultati stirile la radio	Urmariti stirile la televiziuni	Mergeti la Biserica	Va inchinati lui
■ Niciodata	15,3	17,3	18	0,4	2,7	0,9
■ Mai rar	27	29	24,5	3,1	40	14,4
■ De 5-6 ori pe an	4,5	4,3	3,5	0,7	14,1	1,3
■ De 1-2 ori pe luna	10,8	15,1	8,1	1,5	23,1	2,5
■ De 1-2 ori pe saptamana	23,4	21,6	13,3	14,5	17,9	8,2
■ Zilnic	18,9	12,7	32,6	79,9	2,3	72,8

		Dar la alegerile parlamentare de anul viitor cu ce partid intentionati sa votati?													
		PNL	PD	PSD	PNG-CD	PLD	PRM	UDMR	UCM	PC	PNTCD	PIN	Alt partid	Nu m-am hotarat	Nu voi vota
		Col %	Col %	Col %	Col %	Col %	Col %	Col %	Col %	Col %	Col %	Col %	Col %	Col %	Col %
De cate ori citi ziarele locale?	Zilnic	20,6	17,5	27,4	24,4	7,7	17,1	23,7	12,5	5,6	10,0	14,3	17,6	14,5	16,7
	De 1-2 ori pe saptamana	27,0	22,1	19,1	26,9	50,0	24,4	34,2	12,5	44,4	50,0	42,9	17,6	20,3	8,3
	De 1-2 ori pe luna	18,3	9,6	7,6	14,1	11,5	9,8	7,9	12,5	11,1			5,9	12,1	6,7
	De 5-6 ori pe an	4,0	3,2	2,5	3,8		2,4	2,6	25,0	5,6	20,0	14,3	11,8	6,3	6,7
	Mai rar	19,8	33,6	25,5	21,8	26,9	26,8	5,3	25,0	22,2	10,0	28,6	11,8	33,3	30,0
	Niciodata	10,3	13,9	17,8	9,0	3,8	19,5	26,3	12,5	11,1	10,0		35,3	13,5	31,7
De cate ori citi ziarele nationale?	Zilnic	7,9	17,9	18,5	6,4	23,1	9,8			5,6	30,0	14,3	11,8	10,1	5,0
	De 1-2 ori pe saptamana	32,5	21,8	20,4	20,5	26,9	19,5	2,6	12,5	11,1	40,0	42,9	17,6	21,7	10,0
	De 1-2 ori pe luna	21,4	10,7	10,8	24,4	19,2	19,5	18,4		16,7	10,0	14,3	5,9	16,4	13,3
	De 5-6 ori pe an	8,7	4,6	2,5	3,8		2,4	2,6		16,7		14,3	11,8	2,9	1,7
	Mai rar	18,3	33,6	31,2	29,5	30,8	26,8	21,1	25,0	38,9	10,0	14,3	29,4	30,9	35,0
	Niciodata	11,1	11,4	16,6	15,4		22,0	55,3	62,5	11,1	10,0		23,5	17,9	35,0
De cate ori ascultati stiri la radio?	Zilnic	31,7	33,9	37,6	23,1	46,2	39,0	21,1	37,5	44,4	40,0		5,9	35,7	26,7
	De 1-2 ori pe saptamana	11,9	13,9	13,4	5,1	15,4	7,3	28,9		27,8	30,0	71,4	11,8	12,6	6,7
	De 1-2 ori pe luna	8,7	5,7	6,4	5,1		4,9	7,9	50,0	5,6		14,3	35,3	11,6	6,7
	De 5-6 ori pe an	4,8	2,9	4,5	10,3		4,9		12,5					2,4	
	Mai rar	26,2	26,8	24,8	30,8	26,9	26,8	13,2		11,1	10,0	14,3	35,3	21,3	26,7
	Niciodata	16,7	16,8	13,4	25,6	11,5	17,1	28,9		11,1	20,0		11,8	16,4	33,3
De cate ori urmariti stiri la televiziuni?	Zilnic	75,4	84,3	82,8	76,9	84,6	87,8	68,4	25,0	88,9	80,0	57,1	47,1	79,2	83,3
	De 1-2 ori pe saptamana	19,8	11,1	12,7	14,1	11,5	4,9	23,7	62,5	11,1	20,0	42,9	52,9	14,0	6,7
	De 1-2 ori pe luna	,8	,7	1,9	2,6	3,8		2,6						2,9	
	De 5-6 ori pe an	,8		2,6				2,6	12,5					,5	1,7
	Mai rar	2,4	3,9	2,5	2,6		7,3							3,4	6,7
	Niciodata	,8			1,3			2,6							1,7
De cate ori mergeti la Biserica?	Zilnic	7,1	2,9	1,3	1,3			2,6						1,9	
	De 1-2 ori pe saptamana	15,1	14,3	17,8	17,9	11,5	26,8	44,7	12,5	50,0	30,0	14,3		16,9	13,3
	De 1-2 ori pe luna	23,0	24,6	23,6	19,2	15,4	29,3	23,7	37,5	16,7		28,6	41,2	21,3	18,3
	De 5-6 ori pe an	18,3	12,9	14,0	17,9	15,4	7,3	18,4	37,5	5,6	20,0	28,6	11,8	14,5	5,0
	Mai rar	33,3	42,9	41,4	41,0	46,2	31,7	10,5	12,5	22,2	50,0	28,6	35,3	43,0	63,3
	Niciodata	3,2	2,5	1,9	2,6	11,5	4,9			5,6			11,8	2,4	
De cate ori va inchinati lui Dumnezeu?	Zilnic	74,6	75,0	70,7	82,1	65,4	78,0	78,9	37,5	72,2	90,0	28,6	23,5	69,1	68,3
	De 1-2 ori pe saptamana	11,1	7,5	14,0	5,1		7,3	2,6			10,0	42,9	29,4	6,3	5,0
	De 1-2 ori pe luna	,8	2,1	,6	1,3			5,3	12,5					4,8	6,7
	De 5-6 ori pe an	1,6	1,1	1,3	1,3			5,3	37,5	5,6				,5	
	Mai rar	11,9	13,9	12,7	9,0	23,1	14,6	7,9	12,5	22,2		28,6	35,3	18,8	20,0
	Niciodata		,4	,6	1,3	11,5							11,8	,5	

Care credeți că a fost cel mai bun ministru al României după 1989?

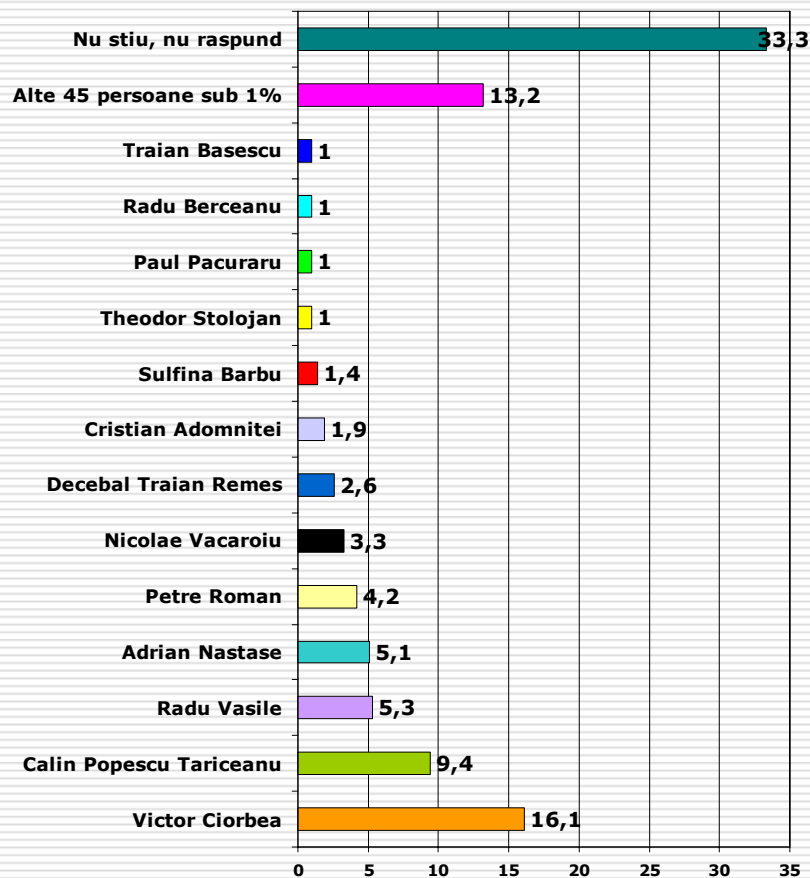
(întrebare liberă, fără variante de răspuns prestabilite)



	P.Roman	A.Nastase	C.P.Tariceanu	T.Stolojan
PNL	7	10	41	6
PD	21	10	10	17
PSD	14	33	7	9
PNG-CD	30	23	11	7
PLD				41
PRM	13	17	10	17
UDMR		5		10
UCM				
PC		31	8	8
PNTCD			38	
PIN			14	
Alt partid	25	25	25	13
Nu m-am hotarat	22	9	13	12
Nu voi vota	22	28	13	13

Dar care credeți că a fost cel mai slab ministru al României post-decembriste?

(întrebare liberă, fără variante de răspuns prestabilite)



	V.Ciorbea	C.P.Tariceanu	R.Vasile	A.Nastase	P.Roman
PNL	22	4	10	18	4
PD	23	24	9	3	5
PSD	31	9	12	4	5
PNG-CD	17	22	7	12	5
PLD	14	5		18	
PRM	23	14	3	14	20
UDMR	5	5			5
UCM					
PC	17	25	8	25	17
PNTCD			17		33
PIN		20			
Alt partid	44				
Nu m-am hotarat	27	11	6	9	6
Nu voi vota	41	6	6		9